

Mesečno poročilo - april 2015

**Splošni podatki**

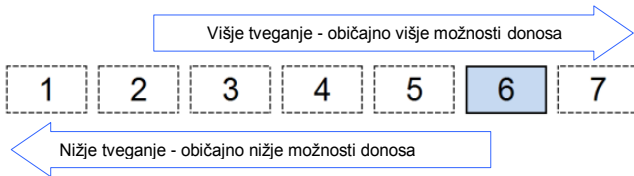
Oznaka inv. kupona:	PSKZI
Tip sklada:	Delniški globalni sklad
Datum dovoljenja Agencije za upravljanje sklada:	3.11.1999
Velikost podsklada (ČVS):	7.633.090,57 EUR

**Kumulativna donosnost VEP po obdobjih**

	1-letno	3-letno	5-letno
<b>Donos</b>	18,88%	36,35%	37,05%

Opozorilo: Pretekla donosnost naložbe ni pokazatelj njene donosnosti v prihodnost. Vstopni in izstopni stroški zmanjšujejo prikazan donos.

**Sintetični kazalnik tveganj in donosa**



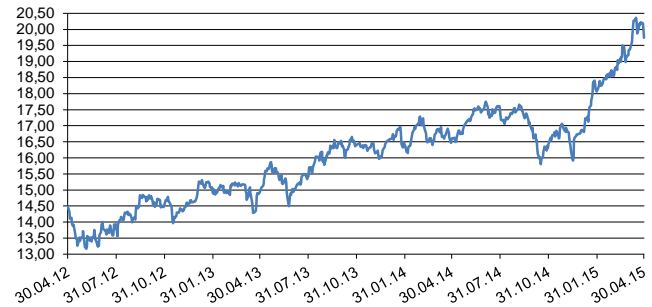
Ocena tveganja in potencialne donosnosti sklada, prikazana v zgornjem kazalniku, je izdelana na osnovi doseganih podatkov o poslovanju sklada. Pretekli podatki, ki se uporabljajo pri izračunu sintetičnega kazalnika, niso nujno zanesljiv pokazatelj profila tveganj v prihodnje. Hkrati ni zagotovljeno, da bo kategorija tveganj in donosa ostala nespremenjena, kategorizacija se lahko sčasoma spremeni. Najnižja kategorija ne pomeni naložbe brez tveganja.

Sredstva sklada so naložena pretežno v delnice, ki spadajo med bolj tvegane finančne instrumente. Kljub razpršenosti naložb obstaja možnost višje do visoke nihajnosti vrednosti enote premoženja. Zato sklad uvrščamo v 6. kategorijo lestvice tveganja.

Na poslovanje sklada lahko vpliva tudi likvidnostno tveganje, ki ni vključeno v sintetični kazalnik, in pomeni tveganje, da sklad zaradi omejene likvidnosti naložbi na posameznem trgu vrednostnih papirjev s temi naložbami ne more trgovati oziroma lahko trguje z njimi le po občutno slabših pogojih, kot tistih, po katerih so te naložbe ovrednotene. Likvidnostno tveganje sklada je odvisno tudi od relativnega obsega podanih zahtev za izplačilo oziroma vplačilo v sklad.

Sklad je izpostavljen tudi kreditnemu tveganju, to je tveganju, da dolжник (banka oziroma izdajatelj vrednostnega papirja) svojih obveznosti do sklada ne poravnava pravočasno in/ali v celoti.

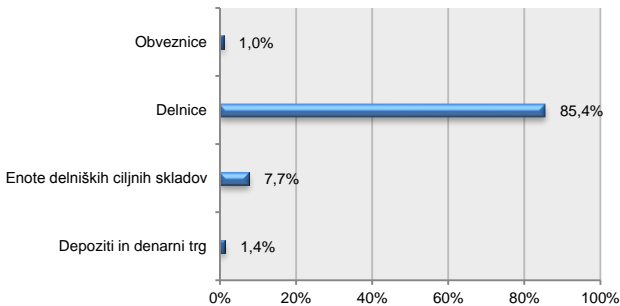
**Gibanje vrednosti enote premoženja za zadnjih 36 mesecev v EUR**



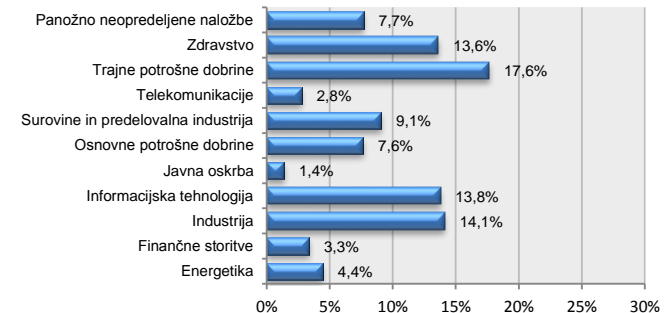
**Deset največjih naložb na dan 30.4.2015**

Naziv izdajatelja	Oznaka	Delež v %
NETEASE.COM INC.	NTES US	7,49
NOVARTIS AG	NOVN VX	5,55
CTRIP.COM INTERNATIONAL LTD	CTRP US	5,21
LUXOTTICA GROUP SPA	LUX IM	3,86
KRKA NOVO MESTO	KRKG	3,78
SOHU.COM.INC	SOHU US	3,73
SPECTRIS PLC	SXS LN	3,10
HENKEL AG AND CO KGAA	HEN3 GY	2,87
TELEKOM SLOVENIJE D.D.	TLSG	2,76
MEARS GROUP	MER LN	2,70

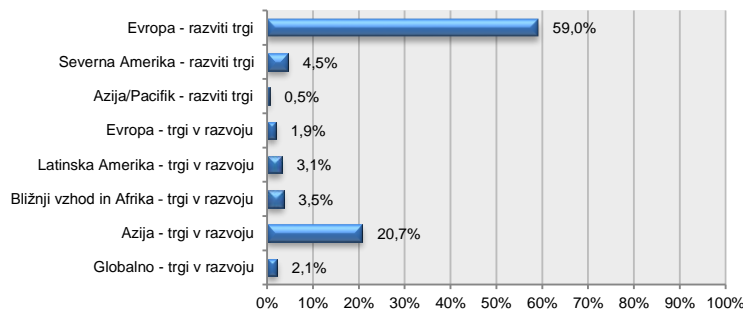
**Struktura premoženja po vrsti naložb na dan 30.4.2015**



**Struktura naložb po panogah na dan 30.4.2015**



**Struktura naložb po regijah - trgih na dan 30.4.2015**



Datum: 14.5.2015

PRIMORSKI SKLADI, d.d., KOPER  
Uprava

Vlagateljem je omogočen vpogled v metodologijo izračuna vseh podatkov, navedenih v poročilu na spletni strani [www.primorski.skladi.si](http://www.primorski.skladi.si)